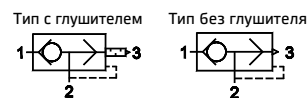


Клапан быстрого выхлопа • Серия GQ



Клапан быстрого выхлопа — M5, G1/8, G1/4, G3/8, G1/2

Особенности

- Увеличение скорости работы цилиндра.
- С глушителем/без глушителя.
- Соединение — M5, G1/8, G1/4, G3/8, G1/2.
- Клапан серии GQ01 оснащен глушителем для снижения уровня шума при сбросе.



Функция

При установке в отверстия цилиндров данные клапаны обеспечивают увеличение скорости работы цилиндров. Отработанный воздух напрямую выводится в атмосферу через большее отверстие, а не через направляющий распределитель.

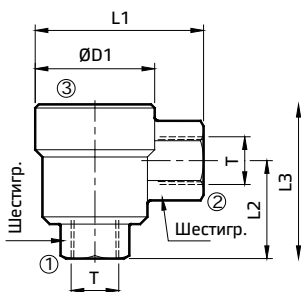
Технические характеристики

Тип	Тип с глушителем					Тип без глушителя					
Модель	M5	G1/8	G1/4	G3/8	G1/2	M5	G1/8	G1/4	G3/8	G1/2	
Среда	Сжатый воздух — сухой фильтрованный, воздушно-масляная смесь										
Расход (л/мин)	1 → 2	80	350	1200	3250	4300	80	350	1200	3250	4300
	2 → 3**	300	1000	3000	5500	9000	150	800	2000	3250	4750
Шум сброса (дБ)	80	86	85	83	86	...					
Диапазон рабочего давления (бар)	От 1 до 10	От 0,5 до 10				От 1 до 10	От 0,5 до 10				
Температура окружающей среды	5–60° С										
Материалы конструкции	Алюминий, нитрил, латунь										

@ Давление на входе 6 бар и перепад давления 1 бар.

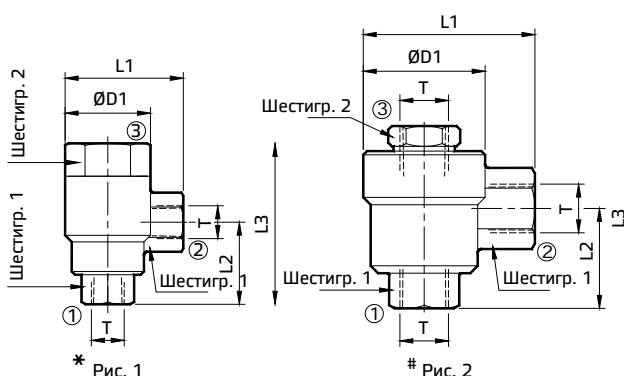
** Давление 6 бар.

Вариант с глушителем



Резьба Т	ØD1	L1	L2	L3	Шестигранник	№ для заказа
M5x0,8	13	18	12,5	23,5	8	GQ0170
G1/8	26	35,5	21	34,5	16	GQ0150
G1/4	33	46,5	27	42,5	19	GQ0151
G3/8	46	60	35	56,5	24	GQ0152
G1/2	55	73	42,5	68	32	GQ0153

Вариант без глушителя (с резьбой)



Резьба Т	ØD1	L1	L2	L3	Шестигр. 1	Шестигр. 2	№ для заказа
* M5x0,8	13	18	12,5	25	8	12	GQ0270
* G1/8	25	35,5	21	39	16	14	GQ0250
* G1/4	33	46,5	27	50	19	17	GQ0251
* G3/8	46	60	35	67	24	24	GQ0252
* G1/2	55	73	42,5	79	32	32	GQ0253

Порядок заказа

При заказе клапана быстрого выхлопа указывайте номер заказа, приведенный в соответствующих таблицах.